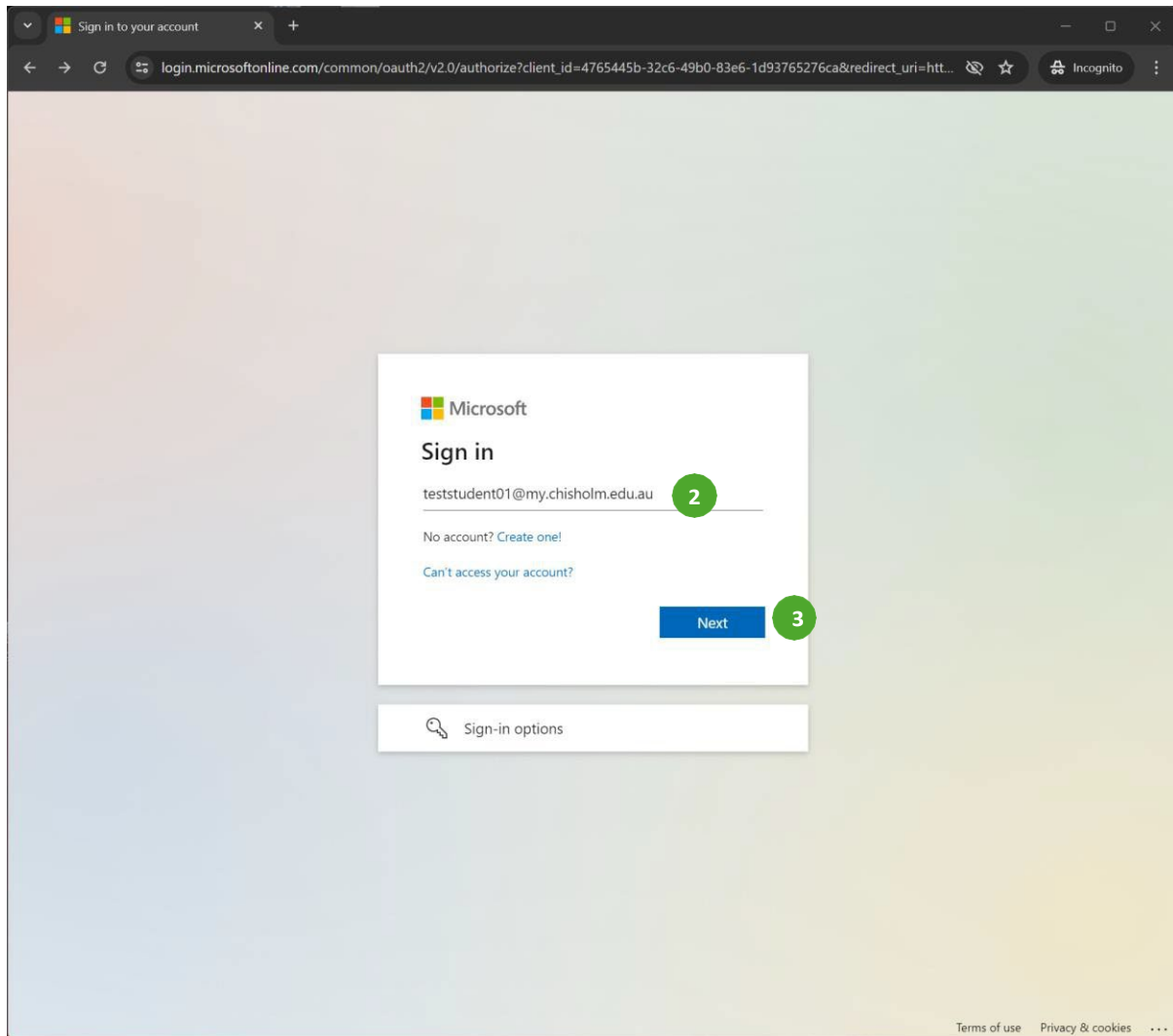


MFA | با استفاده از اس ام اس ساین این کنید

توجه: برای استفاده از این پروسه ساین این، شما باید پروگرام Authenticator را منحیث روش ساین این به MFA تنظیم کرده باشید. اگر شما اس ام اس را تنظیم نکرده اید، به رهنمای MFA | Add Authentication Methods مراجعه کنید یا اگر این اولین باری است که لاگ این می کنید، به MFA | رهنمای راه اندازی SSPR و MFA مراجعه کنید.

1. به office.com or portal.office.com مراجعه کنید
2. آدرس ایمیل کارمند یا شاگرد را وارد کنید
3. روی **Next** (بعد) کلیک کنید



4. آدرس ایمیل کارمند یا شاگرد را وارد کنید

5. شفر را وارد کنید

6. Sign in (ساین این) را کلیک کنید

The screenshot shows a web browser window with the URL `fs.chisholm.edu.au/adfs/ls/?client-request-id=71cf41a7-5660-4ffd-9dcb-a96aad6a80bc&twa=wsignin1.0&wtrealm=urn%3afederati...`. The page features the Chisholm logo on a blue background. The sign-in form includes a text input for the username (containing `teststudent01@my.chisholm.edu.au`), a password input (masked with dots), and a blue 'Sign in' button. Below the form is a 'Welcome Chisholm Network' section with a disclaimer and a list of legal notices. An 'Update Password' button is located at the bottom of the page. Green circles with numbers 4, 5, and 6 are overlaid on the browser window to indicate the steps described in the text above.

Chisholm

Type your user name and password

teststudent01@my.chisholm.edu.au

.....

Sign in

**Welcome Chisholm Network**

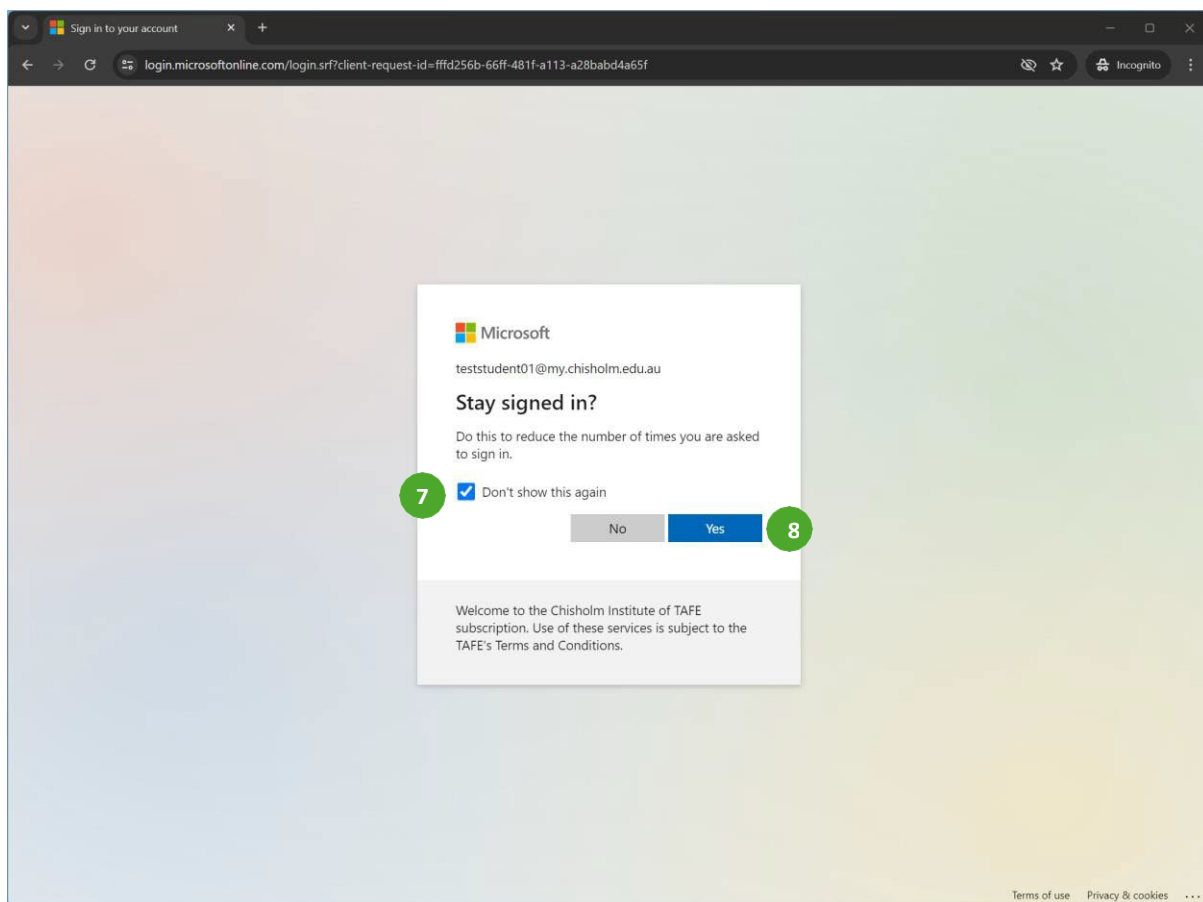
This connection is for authorized users only. Actual or attempted unauthorized use of this information system may result in criminal and/or civil prosecution or Chisholm disciplinary action. We reserve the right to view, monitor, and record activity on this system without further notice or permission.

By connecting to Chisholm Institute computer network, you acknowledge that you are familiar with and agree to comply with:

1. QMS Technology Services.
2. Chisholm Privacy Policy.
3. The Privacy and Data Protection Act 2014 (Victoria)
4. Privacy Act 1988 and related Australian COMMONWEALTH acts
5. The COMMONWEALTH OF AUSTRALIA Copyright Regulations.
6. Freedom of Information Act 1982 (Cth) (the FOI Act) and associated acts

Update Password

7. گزینه **Don't show this again** (این را دوباره نشان ندهید) را علامت بزنیید
8. YES (بله) را کلیک کنیید



9. به نمبر نمایش داده شده روی اسکرین توجه کنید

Microsoft  
teststudent01@my.chisholm.edu.au

### Approve sign-in request

Open your Authenticator app, and enter the number shown to sign in.

66 9

No numbers in your app? Make sure to upgrade to the latest version.

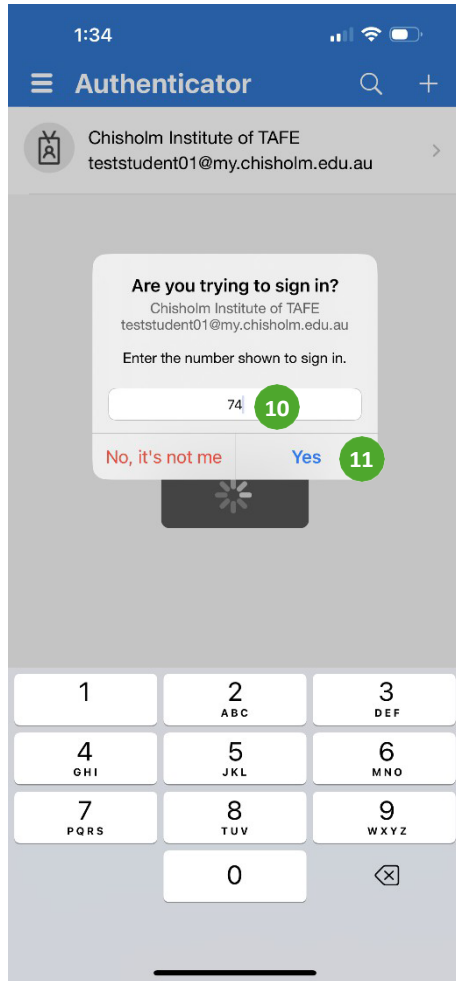
[I can't use my Microsoft Authenticator app right now](#)

[More information](#)

Welcome to the Chisholm Institute of TAFE subscription. Use of these services is subject to the TAFE's Terms and Conditions.

[Terms of use](#) [Privacy & cookies](#) ...

10. به نمبر نمایش داده شده روی اسکرین توجه کنید
11. YES (بله) را کلیک کنید



تکمیل شد